

ОТЧЕТ О ФИНАНСОВЫХ РЕЗУЛЬТАТАХ ДЕЯТЕЛЬНОСТИ УЧРЕЖДЕНИЯ

на "01" января 2020 г.

Учреждение Краевое государственное бюджетное учреждение социального обслуживания "Центр помощи семье и детям "Канский"
 Обособленное подразделение _____
 Учредитель Красноярский край
 Наименование органа, осуществляющего полномочия учредителя Министерство социальной политики Красноярского края
 Периодичность: годовая
 Единица измерения: руб.

	КОДЫ
Форма по ОКУД	0503721
Дата	01.01.2020
по ОКПО	39698318
ИНН	2450007754
по ОКТМО	04000000000
по ОКПО	00098654
ИНН	2466212572
Глава по БК	148
по ОКЕИ	383

Наименование показателя	Код строки	Код аналитики	Деятельность с целевыми средствами	Деятельность по государственному заданию	Приносящая доход деятельность	Итого
1	2	3	4	5	6	7
Доходы (стр.030+стр.040+стр.050+стр.060+стр.070+стр.090+стр.100+стр.110)	010	100	152 273,54	41 956 440,92	119 797,89	42 228 512,35
<i>Доходы от собственности</i>	030	120	-	-	-	-
в том числе:						
<i>доходы от операционной аренды</i>		121	-	-	-	-
<i>доходы от финансовой аренды</i>		122	-	-	-	-
<i>платежи при пользовании природными ресурсами</i>		123	-	-	-	-
<i>проценты по депозитам, остаткам денежных средств</i>		124	-	-	-	-
<i>проценты по предоставленным займам</i>		125	-	-	-	-
<i>проценты по иным финансовым инструментам</i>		126	-	-	-	-
<i>дивиденды от объектов инвестирования</i>		127	-	-	-	-
<i>доходы от предоставления неисключительных прав на результаты интеллектуальной деятельности и средства индивидуализации</i>		128	-	-	-	-
<i>доли в прибылях (убытках) объектов инвестирования</i>		129	-	-	-	-
<i>иные доходы от собственности</i>		12A	-	-	-	-
<i>Доходы от оказания платных услуг (работ), компенсаций затрат</i>	040	130	-	41 596 690,00	35 401,59	41 632 091,59
в том числе:						
<i>доходы от оказания платных услуг (работ)</i>		131	-	41 596 690,00	35 401,59	41 632 091,59
<i>доходы от оказания услуг (работ) по программе обязательного медицинского страхования</i>		132	-	-	-	-
<i>плата за предоставление информации из государственных источников (реестров)</i>		133	-	-	-	-
<i>доходы от компенсации затрат</i>		134	-	-	-	-
<i>доходы по условным арендным платежам</i>		135	-	-	-	-

Наименование показателя	Код строки	Код аналитики	Деятельность с целевыми средствами	Деятельность по государственному заданию	Приносящая доход деятельность	Итого
1	2	3	4	5	6	7
доходы бюджета от возврата дебиторской задолженности прошлых лет		136	-	-	-	-
доходы от предстоящей компенсации затрат		137	-	-	-	-
доходы по выполненным этапам работ по договору строительного подряда		138	-	-	-	-
Штрафы, пени, неустойки, возмещения ущерба	050	140	-	-	-	-
в том числе:						
доходы от принудительных изъятий: штрафные санкции за нарушение законодательства о закупках и нарушение условий контрактов (договоров)		141	-	-	-	-
доходы от принудительных изъятий: штрафные санкции по долговым обязательствам		142	-	-	-	-
доходы от принудительных изъятий: страховые возмещения		143	-	-	-	-
доходы от принудительных изъятий: возмещение ущерба имуществу		144	-	-	-	-
доходы от принудительных изъятий: прочие		145	-	-	-	-
Безвозмездные поступления текущего характера от бюджетов	060	150	152 273,54	-	5 000,00	157 273,54
в том числе:						
поступления текущего характера от сектора государственного управления		151	-	-	-	-
поступления (перечисления) по урегулированию расчетов между бюджетами бюджетной системы Российской Федерации по распределенным доходам и безвозмездные поступления		152	152 273,54	-	-	152 273,54
поступления текущего характера от организаций государственного сектора		153	-	-	-	-
поступления текущего характера от иных резидентов (за исключением сектора государственного управления и организаций государственного сектора)		154	-	-	-	-
поступления (перечисления) по урегулированию расчетов между бюджетами бюджетной системы Российской Федерации по распределенным доходам и безвозмездные поступления		155	-	-	5 000,00	5 000,00
перечисления международных финансовых организаций		156	-	-	-	-
поступления текущего характера от нерезидентов (за исключением наднациональных организаций и правительств иностранных государств, международных финансовых организаций)		157	-	-	-	-
поступления капитального характера от сектора государственного управления		158	-	-	-	-
поступления капитального характера от организаций государственного сектора		159	-	-	-	-
Безвозмездные поступления капитального характера от бюджетов	070	160	-	-	-	-

Наименование показателя	Код строки	Код аналитики	Деятельность с целевыми средствами	Деятельность по государственному заданию	Приносящая доход деятельность	Итого
1	2	3	4	5	6	7
в том числе:						
поступления капитального характера: от других бюджетов бюджетной системы Российской Федерации		161	-	-	-	-
поступления капитального характера: бюджетным и автономным учреждениям от сектора государственного управления		162	-	-	-	-
поступления капитального характера: в бюджеты бюджетной системы Российской Федерации от бюджетных и автономных учреждений		163	-	-	-	-
поступления капитального характера: от организаций государственного сектора		164	-	-	-	-
поступления капитального характера: от иных резидентов (за исключением сектора государственного управления и организаций государственного сектора)		165	-	-	-	-
поступления капитального характера: от наднациональных организаций и правительств иностранных государств		166	-	-	-	-
поступления капитального характера: от международных организаций		167	-	-	-	-
поступления капитального характера: от нерезидентов (за исключением наднациональных организаций и правительств иностранных государств, международных организаций)		168	-	-	-	-
Доходы от операций с активами	090	170	-	358 884,87	-15 635,00	343 249,87
в том числе:						
курсовые разницы		171	-	-	-	-
доходы от выбытия активов		172	-	358 717,43	-15 635,00	343 082,43
чрезвычайные доходы от операций с активами		173	-	167,44	-	167,44
выпадающие доходы		174	-	-	-	-
курсовые разницы (загр.отч.)		175	-	-	-	-
доходы от оценки активов и обязательств		176	-	-	-	-
изменения в капитале объекта инвестирования		177	-	-	-	-
Прочие доходы	100	180	-	-	-	-
в том числе:						
невьясненные поступления		181	-	-	-	-
доходы от безвозмездного права пользования		182	-	-	-	-
доходы от субсидии на иные цели		183	-	-	-	-
доходы от субсидии на осуществление капитальных вложений		184	-	-	-	-
доходы от безвозмездного права пользования активом, предоставленным организациями государственного сектора		185	-	-	-	-
доходы от безвозмездного права пользования активом, предоставленным сектором государственного управления		186	-	-	-	-
доходы от безвозмездного права пользования активом, предоставленным иными лицами		187	-	-	-	-
иные доходы		189	-	-	-	-

Наименование показателя	Код строки	Код аналитики	Деятельность с целевыми средствами	Деятельность по государственному заданию	Приносящая доход деятельность	Итого
1	2	3	4	5	6	7
Безвозмездные неденежные поступления в сектор государственного управления	110	190	-	866,05	95 031,30	95 897,35
в том числе:						
безвозмездные неденежные поступления текущего характера от организаций государственного сектора		191	-	525,16	-	525,16
безвозмездные неденежные поступления текущего характера от организаций (за исключением организаций государственного сектора)		192	-	-	-	-
безвозмездные неденежные поступления текущего характера от физических лиц		193	-	-	60 833,30	60 833,30
безвозмездные неденежные поступления текущего характера от нерезидентов		194	-	-	-	-
безвозмездные неденежные поступления капитального характера от организаций государственного сектора		195	-	-	-	-
безвозмездные неденежные поступления капитального характера от организаций (за исключением организаций государственного сектора)		196	-	-	-	-
безвозмездные неденежные поступления капитального характера от физических лиц		197	-	-	24 208,00	24 208,00
безвозмездные неденежные поступления в сектор государственного управления капитального характера от нерезидентов		198	-	-	-	-
прочие неденежные безвозмездные поступления		199	-	340,89	9 990,00	10 330,89
Расходы (стр.160+стр.170+стр.190+стр.210+стр.230+стр.240+стр.250+стр.260+стр.270)	150	200	152 273,54	46 781 783,94	118 752,91	47 052 810,39
Оплата труда и начисления на выплаты по оплате труда	160	210	-	39 676 970,84	-	39 676 970,84
в том числе:						
заработная плата		211	-	30 466 370,24	-	30 466 370,24
прочие несоциальные выплаты персоналу в денежной форме		212	-	5 250,00	-	5 250,00
начисления на выплаты по оплате труда		213	-	9 205 350,60	-	9 205 350,60
прочие несоциальные выплаты персоналу в натуральной форме		214	-	-	-	-
Оплата работ, услуг	170	220	152 273,54	4 415 208,56	4 000,00	4 571 482,10
в том числе:						
услуги связи		221	-	92 061,60	-	92 061,60
транспортные услуги		222	-	15 300,00	-	15 300,00
коммунальные услуги		223	-	1 203 203,21	-	1 203 203,21
арендная плата за пользование имуществом		224	-	66 608,10	-	66 608,10
услуги по содержанию имущества		225	-	313 545,21	-	313 545,21
прочие услуги		226	152 273,54	2 716 129,24	4 000,00	2 872 402,78
страхование		227	-	8 361,20	-	8 361,20
услуги, работы для целей капитальных вложений		228	-	-	-	-



Наименование показателя	Код строки	Код аналитики	Деятельность с целевыми средствами	Деятельность по государственному заданию	Приносящая доход деятельность	Итого
1	2	3	4	5	6	7
арендная плата за пользование земельными участками и другими обособленными природными объектами		229	-	-	-	-
Обслуживание государственного (муниципального) долга	190	230	-	-	-	-
в том числе:						
обслуживание внутреннего долга		231	-	-	-	-
обслуживание внешнего долга		232	-	-	-	-
обслуживание долговых обязательств учреждений		233	-	-	-	-
бюджетные расходы по обязательствам		234	-	-	-	-
Безвозмездные перечисления текущего характера организациям	210	240	-	6 180,00	-	6 180,00
в том числе:						
безвозмездные перечисления государственным (муниципальным) бюджетным и автономным учреждениям		241	-	6 180,00	-	6 180,00
безвозмездные перечисления финансовым организациям государственного сектора на производство		242	-	-	-	-
безвозмездные перечисления иным финансовым организациям (за исключением финансовых организаций государственного сектора) на производство		243	-	-	-	-
безвозмездные перечисления нефинансовым организациям государственного сектора на производство		244	-	-	-	-
безвозмездные перечисления иным нефинансовым организациям (за исключением нефинансовых организаций государственного сектора) на производство		245	-	-	-	-
безвозмездные перечисления некоммерческим организациям и физическим лицам - производителям товаров, работ и услуг на производство"		246	-	-	-	-
безвозмездные перечисления финансовым организациям государственного сектора на продукцию		247	-	-	-	-
безвозмездные перечисления иным финансовым организациям (за исключением финансовых организаций государственного сектора) на продукцию		248	-	-	-	-
безвозмездные перечисления нефинансовым организациям государственного сектора на продукцию		249	-	-	-	-
Безвозмездные перечисления бюджетам	230	250	-	-	-	-
в том числе:						
перечисления другим бюджетам бюджетной системы Российской Федерации		251	-	-	-	-
перечисления наднациональным организациям и правительствам иностранных государств		252	-	-	-	-
перечисления международным организациям		253	-	-	-	-
Социальное обеспечение	240	260	-	84 199,07	-	84 199,07



Наименование показателя	Код строки	Код аналитики	Деятельность с целевыми средствами	Деятельность по государственному заданию	Приносящая доход деятельность	Итого
1	2	3	4	5	6	7
в том числе:						
пенсии, пособия и выплаты по пенсионному, социальному и медицинскому страхованию населения		261	-	-	-	-
пособия по социальной помощи населению в денежной форме		262	-	-	-	-
пособия по социальной помощи населению в натуральной форме		263	-	-	-	-
пенсии, пособия, выплачиваемые работодателями, нанимателями бывшим работникам		264	-	-	-	-
пособия по социальной помощи, выплачиваемые работодателями, нанимателями бывшим работникам в натуральной форме		265	-	-	-	-
социальные пособия и компенсации персоналу в денежной форме		266	-	84 199,07	-	84 199,07
социальные компенсации персоналу в натуральной форме		267	-	-	-	-
Расходы по операциям с активами	250	270	-	2 581 682,70	114 752,91	2 696 435,61
в том числе:						
амортизация		271	-	267 706,38	51 737,33	319 443,71
расходование материальных запасов		272	-	2 313 865,14	63 015,58	2 376 880,72
чрезвычайные расходы по операциям с активами		273	-	111,18	-	111,18
убытки от обесценения активов		274	-	-	-	-
Безвозмездные перечисления капитального характера организациям	260	280	-	-	-	-
в том числе:						
безвозмездные перечисления капитального характера государственным (муниципальным) бюджетным и автономным учреждениям		281	-	-	-	-
безвозмездные перечисления капитального характера финансовым организациям государственного сектора		282	-	-	-	-
безвозмездные перечисления капитального характера иным финансовым организациям (за исключением финансовых организаций государственного сектора)		283	-	-	-	-
безвозмездные перечисления капитального характера нефинансовым организациям государственного сектора		284	-	-	-	-
безвозмездные перечисления капитального характера иным нефинансовым организациям (за исключением нефинансовых организаций государственного сектора)		285	-	-	-	-
безвозмездные перечисления капитального характера некоммерческим организациям и физическим лицам - производителям товаров, работ и услуг		286	-	-	-	-
Прочие расходы	270	290	-	17 542,77	-	17 542,77
в том числе:						
налоги, пошлины и сборы		291	-	7 500,00	-	7 500,00
штрафы за нарушение законодательства о налогах и сборах, законодательства о страховых взносах		292	-	42,77	-	42,77
штрафы за нарушение законодательства о закупках и нарушение условий контрактов (договоров)		293	-	-	-	-

Наименование показателя	Код строки	Код аналитики	Деятельность с целевыми средствами	Деятельность по государственному заданию	Приносящая доход деятельность	Итого
1	2	3	4	5	6	7
<i>штрафные санкции по долговым обязательствам</i>		294	-	-	-	-
<i>другие экономические санкции</i>		295	-	10 000,00	-	10 000,00
<i>иные выплаты текущего характера физическим лицам</i>		296	-	-	-	-
<i>иные выплаты текущего характера организациям</i>		297	-	-	-	-
<i>иные выплаты капитального характера физическим лицам</i>		298	-	-	-	-
<i>иные выплаты капитального характера организациям</i>		299	-	-	-	-
Чистый операционный результат (стр.301–стр.302); (стр.310+стр.410)	300		-	-4 825 510,46	-72 291,35	-4 897 801,81
<i>Операционный результат до налогообложения (стр.010 - стр.150)</i>	301		-	-4 825 343,02	1 044,98	-4 824 298,04
<i>Налог на прибыль</i>	302		-	-	-	-
Операции с нефинансовыми активами (стр.320+стр.330+стр.350+стр.360+стр.370+стр.380+стр.390+стр.400)	310		-	-653 298,87	-49 726,78	-703 025,65
<i>Чистое поступление основных средств</i>	320		-	-169 226,38	-73 087,33	-242 313,71
в том числе:						
<i>увеличение стоимости основных средств</i>	321	310	-	196 960,00	103 972,66	300 932,66
<i>уменьшение стоимости основных средств</i>	322	41X	-	366 186,38	177 059,99	543 246,37
<i>Чистое поступление нематериальных активов</i>	330		-	-	-	-
в том числе:						
<i>увеличение стоимости нематериальных активов</i>	331	320	-	-	-	-
<i>уменьшение стоимости нематериальных активов</i>	332	42X	-	-	-	-
<i>Чистое поступление произведенных активов</i>	350		-	-	-	-
в том числе:						
<i>увеличение стоимости произведенных активов</i>	351	330	-	-	-	-
<i>уменьшение стоимости произведенных активов</i>	352	43X	-	-	-	-
<i>Чистое поступление материальных запасов</i>	360		-	-484 072,49	23 360,55	-460 711,94
в том числе:						
<i>увеличение стоимости материальных запасов</i>	361	340	-	1 934 563,01	92 091,13	2 026 654,14
в том числе:						
<i>увеличение стоимости продуктов питания</i>		341	-	31 630,00	-	31 630,00
<i>увеличение стоимости продуктов питания</i>		342	-	913 559,06	-	913 559,06
<i>увеличение стоимости горюче-смазочных материалов</i>		343	-	602 711,24	10 350,00	613 061,24
<i>увеличение стоимости строительных материалов</i>		344	-	-	6 436,00	6 436,00
<i>увеличение стоимости мягкого инвентаря</i>		345	-	180 758,77	24 562,50	205 321,27
<i>увеличение стоимости прочих оборотных запасов (материалов)</i>		346	-	205 903,94	44 343,63	250 247,57
<i>увеличение стоимости материальных запасов для целей капитальных вложений</i>		347	-	-	-	-
<i>увеличение стоимости прочих материальных запасов однократного применения</i>		349	-	-	6 399,00	6 399,00
<i>уменьшение стоимости материальных запасов</i>	362	440	-	2 418 635,50	68 730,58	2 487 366,08

Наименование показателя	Код строки	Код аналитики	Деятельность с целевыми средствами	Деятельность по государственному заданию	Приносящая доход деятельность	Итого
1	2	3	4	5	6	7
в том числе:						
уменьшение стоимости продуктов питания		441	-	17 345,32	-	17 345,32
уменьшение стоимости продуктов питания		442	-	894 521,26	1 680,00	896 201,26
уменьшение стоимости горюче-смазочных материалов		443	-	608 161,91	11 033,00	619 194,91
уменьшение стоимости строительных материалов		444	-	34 391,89	6 464,45	40 856,34
уменьшение стоимости мягкого инвентаря		445	-	493 000,11	5 980,00	498 980,11
уменьшение стоимости прочих оборотных ценностей (материалов)		446	-	371 215,01	37 174,13	408 389,14
уменьшение стоимости материальных запасов для целей капитальных вложений		447	-	-	-	-
уменьшение стоимости материальных запасов однократного применения		449	-	-	6 399,00	6 399,00
Чистое поступление прав пользования активом	370		-	-	-	-
в том числе:						
увеличение стоимости прав пользования активом	371	350	-	-	-	-
уменьшение стоимости прав пользования активом	372	450	-	-	-	-
Чистое изменение затрат на изготовление готовой продукции, выполнение работ, услуг	390		-	-	-	-
в том числе:						
увеличение затрат	391	X	-	46 560 306,40	95 954,91	46 656 261,31
уменьшение затрат	392	X	-	46 560 306,40	95 954,91	46 656 261,31
Расходы будущих периодов	400	X	-	-	-	-
Операции с финансовыми активами и обязательствами (стр. 420–стр. 510)	410		-	-4 172 211,59	-22 564,57	-4 194 776,16
Операции с финансовыми активами (стр.430+стр.440+стр.450+стр.460+стр.470+стр.480)	420		-	322 487,95	31 694,94	354 182,89
Чистое поступление денежных средств и их эквивалентов	430		-	-32 179,64	53 044,94	20 865,30
в том числе:						
поступление денежных средств и их эквивалентов	431	510	152 273,54	42 154 670,24	244 524,04	42 551 467,82
выбытие денежных средств и их эквивалентов	432	610	152 273,54	42 186 849,88	191 479,10	42 530 602,52
Чистое поступление ценных бумаг, кроме акций	440		-	-	-	-
в том числе:						
увеличение стоимости ценных бумаг, кроме акций и иных финансовых инструментов	441	520	-	-	-	-
уменьшение стоимости ценных бумаг, кроме акций и иных финансовых инструментов	442	620	-	-	-	-
Чистое поступление акций и иных финансовых инструментов	450		-	-	-	-
в том числе:						
увеличение стоимости акций и иных финансовых инструментов	451	530	-	-	-	-
уменьшение стоимости акций и иных финансовых инструментов	452	630	-	-	-	-

Наименование показателя	Код строки	Код аналитики	Деятельность с целевыми средствами	Деятельность по государственному заданию	Приносящая доход деятельность	Итого
1	2	3	4	5	6	7
<i>Чистое предоставление заимствований</i>	460		-	-	-	-
в том числе:						
увеличение задолженности по предоставленным заимствованиям	461	540	-	-	-	-
уменьшение задолженности по предоставленным заимствованиям	462	640	-	-	-	-
<i>Чистое поступление иных финансовых активов</i>	470		-	-	-	-
в том числе:						
увеличение стоимости иных финансовых активов	471	550	-	-	-	-
уменьшение стоимости иных финансовых активов	472	650	-	-	-	-
<i>Чистое увеличение прочей дебиторской задолженности</i>	480		-	354 667,59	-21 350,00	333 317,59
в том числе:						
увеличение прочей дебиторской задолженности	481	560	152 273,54	42 726 233,13	47 316,59	42 925 823,26
уменьшение прочей дебиторской задолженности	482	660	152 273,54	42 371 565,54	68 666,59	42 592 505,67
Операции с обязательствами (стр.520+стр.530+стр.540+стр.550+стр. 560)	510		-	4 494 699,54	54 259,51	4 548 959,05
<i>Чистое увеличение задолженности по внутренним привлеченным заимствованиям</i>	520		-	-	-	-
в том числе:						
увеличение задолженности по внутренним привлеченным заимствованиям	521	710	-	-	-	-
уменьшение задолженности по внутренним привлеченным заимствованиям	522	810	-	-	-	-
<i>Чистое увеличение задолженности по внешним привлеченным заимствованиям</i>	530		-	-	-	-
в том числе:						
увеличение задолженности по внешним привлеченным заимствованиям	531	720	-	-	-	-
уменьшение задолженности по внешним привлеченным заимствованиям	532	820	-	-	-	-
<i>Чистое увеличение прочей кредиторской задолженности</i>	540		-	26 853,48	54 259,51	81 112,99
в том числе:						
увеличение прочей кредиторской задолженности	541	730	152 273,54	46 215 433,54	245 738,61	46 613 445,69
уменьшение прочей кредиторской задолженности	542	830	152 273,54	46 188 580,06	191 479,10	46 532 332,70
<i>Доходы будущих периодов</i>	550	X	-	-	-	-
<i>Резервы предстоящих расходов</i>	560	X	-	4 467 846,06	-	4 467 846,06

Руководитель  (подпись)  (расшифровка подписи)

Главный бухгалтер  (подпись)  (расшифровка подписи)

Централизованная бухгалтерия

(наименование, ОГРН, ИНН, КПП, местонахождение)

Руководитель

Исполнитель _____

(должность)

(уполномоченное лицо)

(подпись)

(должность)

(расшифровка подписи)

(подпись)

(расшифровка подписи)

(телефон, e-mail)

" 21 " января 2020 г.